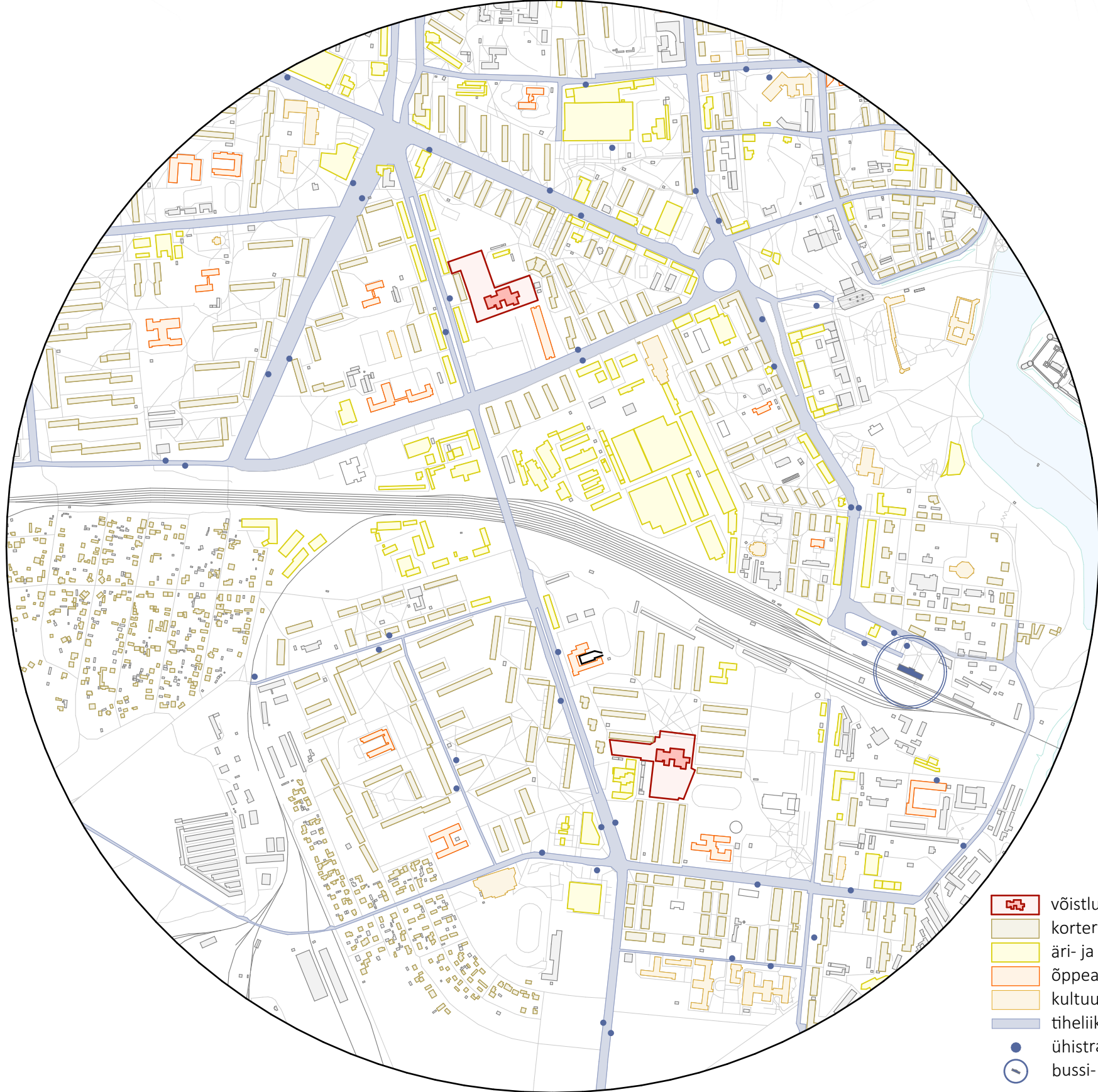












ASENDISKEEM M1:5000



ANALÜÜS. HOONETE TÜPOLOOGIA JA ÜHISTRANSPOORT M1:10 000





-  võistlusalala ja proj. hoone
-  kortermajad
-  äri- ja kontorihooned
-  õppeasutused
-  kultuuri- ja riigiasutused
-  tihedliiklusega sõiduteed
-  ühistranspordi peatused
-  bussi- ja rongijaam

KREENHOLMI



Ideekavandi raames pakume vähendada autohuklusega teede arvu lasteaiahoone ümber. Sõiduteed peavad tagama ligipääsu korterelamuteni, kuid pole vajadust autoga liikuda ümber lasteaia kinnistu. Seetõttu oli otsustatud loobuda V. Gerassimovi tänava lõigust, mis asub lasteaia ja Narva Kreenholmi kooli staadioni vahel, et tagada turvalist liikumist lasteaia, kooli ja Joala pargi vahel. Samuti näeme vajalikuks loobuda sõiduteest, mis lõikab lasteaia ja selle ees oleva pargi.

Pakume teedevõrgustiku korrastamist, turvaliste ja mugavate jalakäijate tänavate loomist ning ajaloalise Sõidina tänava telje taastamist. Narva Energiaturu detailplaneeringu kohaselt peab lääne pool asuv haljasala olema poolitatud turu rajamiseks. Näeme, et parem lahendus oleks säilitada terviklik haljasala, mida tuleb korrastada ja muuta avalikuks parkiks. Turg selles piirkonnas on suurepärase võimalus meelitada rohkem inimesi ning tuua piirkonda elu. Sel juhul peaks turg olema avatud, multifunktsionaalne ja kaasne.

-  kõnniteed
-  tihedliiklusega sõiduteed
-  parkimine
-  ühistranspordi peatused



VÕISTLUSALA JA LÄHIALA SÕIDU- JA KÕNNITEEDE LAHENDUSE ETTEPANEK

KERESE

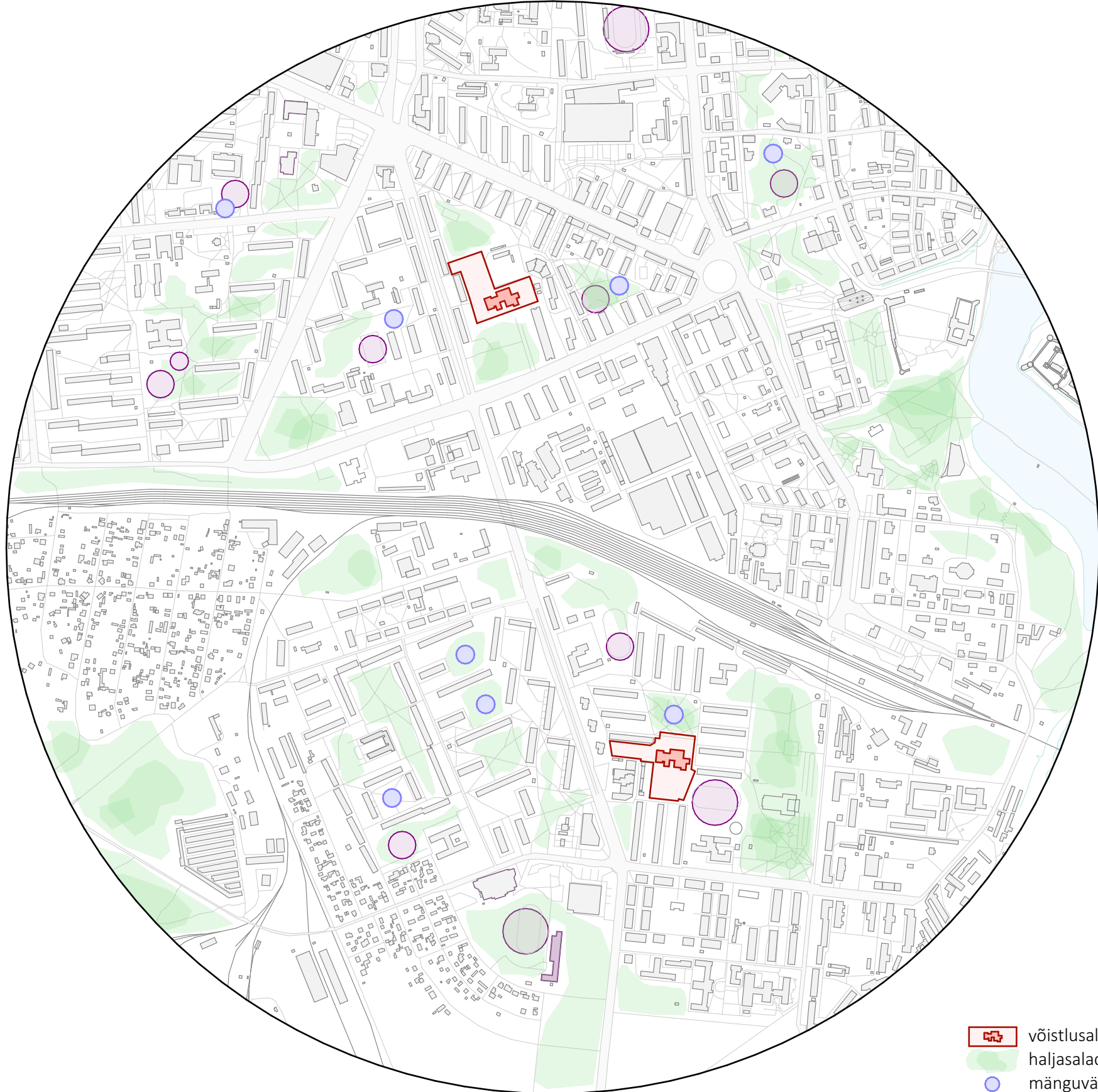


Pakume V. Gerassimovi tänavale rajada taskuparkimiskohad lastevanematele ja parki külastajatele. Lasteaia kinnistule on planeeritud mitu jalakäijate sissepääsu, mis arvestavad inimeste liikumissuundadega ja ühistranspordipeatustega.





Pakutud lahenduses, lasteaiale on tagatud mugav sisseõit nii Kreenholmi kui ka Tallinna maantee (energiapöõra kaudu) poolt. Tänavale, mis on planeeritud ajaloalise Sõidina tänava teljele, on projekteeritud taskuparkimiskohad lasteaia vanematele ja pargi külastajatele. Lasteaia tänavalt, mis lõikab lasteaia kinnistu haljasala, pakume loobuda ning luua turvaline ühendus lasteaia ja pargi vahel. Jalakäijatele on tagatud mitu sissepääsu erinevatest kinnistu külgedest. Jalakäijate sissepääsud arvestavad inimeste liikumissuundadega ning ühistranspordipeatustega.

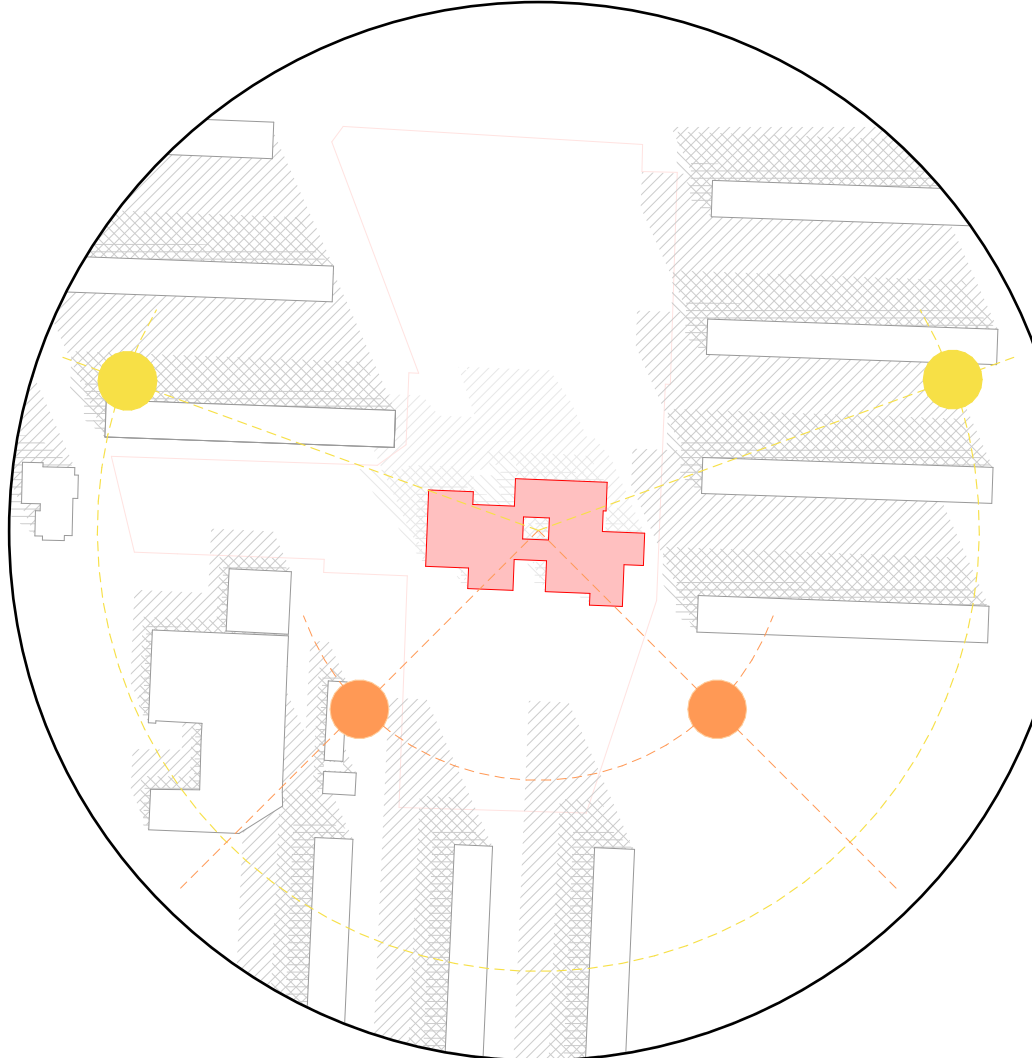
-  jalakäijate liikumissuunad
-  sõiduaudote liikumissuunad





VÕISTLUSALA JA LÄHIALA LOGISTILINE SCHEEM




ANALÜÜS. HALJASALAD, MÄNGUVÄLJAKUD JA SPORDIALAD M1:10 000

-  võistlusalala ja proj. hoone
-  haljasalad ja pargid
-  mänguväljakud
-  spordialad



-  suvine pöörpäev päikesetõus 4:03 / loojang 22:43
-  talvise pöörpäev päikesetõus 9:18 / loojang 15:26
-  varjud sügisel pöörpäeval
-  varjud talvisel pöörpäeval

PÄIKESEVARJUDE ANALÜÜS KELL 12:00



PÕNGERJATE KÜLA

KREENHOLMI KINNISTU TEHNILISED ANDMED:

krundi pind	10 483.5 m ²
ehitisealune pind	2067.5 m ²
haljastatud ala pind	5539.9 m ²
terrasside pind	297.9 m ²
sillutatud ala pind	1729.4 m ²
asfalteeritud ala pind	834.3 m ²
turvakate	2138.7 m ²
parkimiskohad	17
hoone #0.00 abs. kõrgus	23 m

MAHULISE MAASTIKUELEMENDID



RONIMISVÖRK



PUULAUISEST PARGIRAJAD



KREENHOLMI LASTEAI A SIPLATSIS SKULPTUUR

JALGRATTAPARKLA

VÄLISAATRIUM

SUUR KAETUD TERRASS KOOS AVARA ESISE PLATSIGA VABAÕHU ÜÜRITUSTE LÄBIVIIMISEKS

2. KÕRRESE TERRASSIL KASVUHOONE



VÄLISVARUSTUSE KUUR

TROSSIRADA

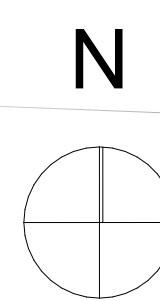
VARIJALUNE

KORVPALLIMÄNG

MAA SISSE SÜVISTATUD BATUUDID



- TINGMÄRGID:**
- võistlusala piir
 - kinnistu piir
 - proj. hoone ehitisealune pind
 - proj. hoone 1 korruse kontuur
 - proj. hoone 2 korrus
 - hoone sissepääsud
 - kinnistu jalakäijate sissepääsud
 - kinnistu sisesõit
 - naaberhoonestus
 - proj. terrassid
 - asfalteeritud ala
 - sillutatud ala
 - esinduslikum plaat platsidele
 - kummist aluskate
 - munakivikate
 - liiv
 - haljasala
 - ol. olev / proj. kõrgaljastus
 - prügikonteinerite asukoht
 - lipumasti asukoht



SEIKLUSRADA PUUDE VAHEL



LIIKLUSRADA



VÄIKE LASTE SKATE PARK



LAVA / KELGUMÄGI



MAASTIKU INTEGREREERITUD LIUMÄGI

PUITPIIREGA PIIRATUD SÕIMERÜHMAALA

KREENHOLMI KINNISTU ASENDIPLAAN M1:5000

KERESE KINNISTU TEHNILISED ANDMED:

krundi pind	8141.3 m ²
ehitisealune pind	2067.5 m ²
haljastatud ala pind	2386.3 m ²
terrasside pind	297.9 m ²
sillutatud ala pind	1264.2 m ²
asfalteeritud ala pind	601.8 m ²
turvakate	1212.5 m ²
parkimiskohad	17
hoone #0.00 abs. kõrgus	25.8 m

LIHVITUD MUNAKIVIKATEGA TAASTAVAJALOOLINE SOLDINA TÄNAV

VÄLISAATRIUM



RONIMISVÖRK

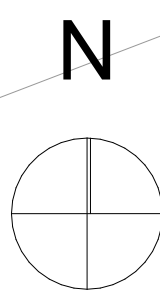
MAA SISSE SÜVISTATUD BATUUDID

MAASTIKU INTEGREREERITUD LIUMÄGI

SUUR MALEMÄNG



2. KÕRRESE TERRASSIL KASVUHOONE



ERIKUJULINE KORVPALLIVÄLJAK

LIIKLUSRADA

JALGRATTAPARKLA

LAVA / KELGUMÄGI




VARIJALUNE

PUITPIIREGA PIIRATUD SÕIMERÜHMAALA

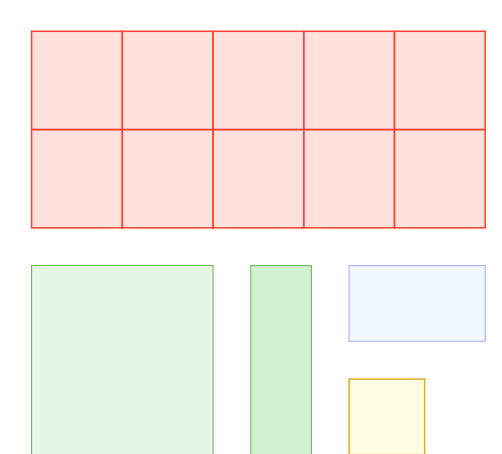
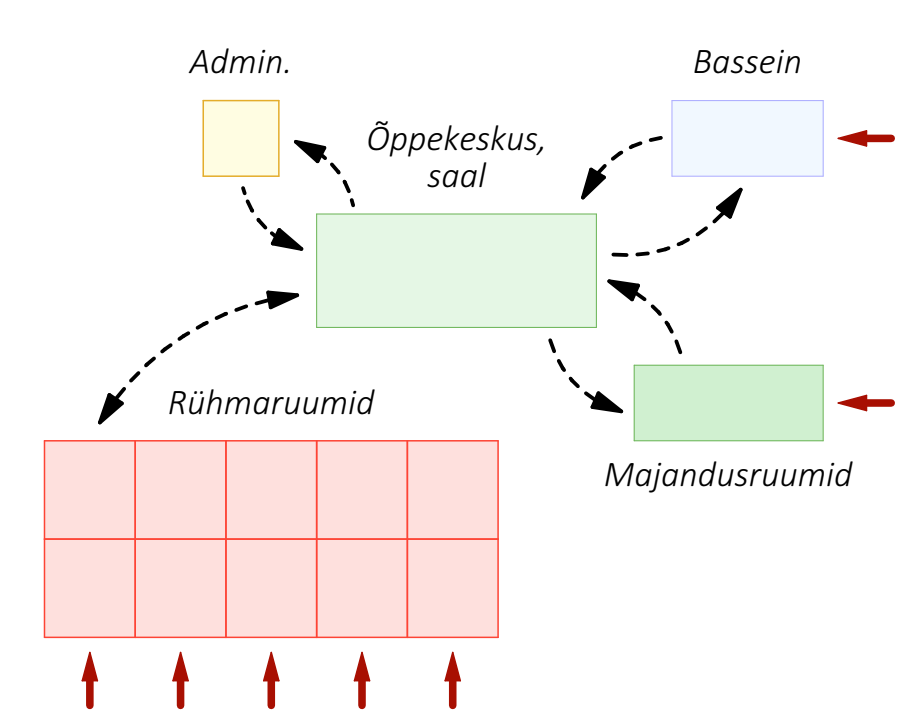
VÄLISVARUSTUSE KUUR

KERESE KINNISTU ASENDIPLAAN M1:5000



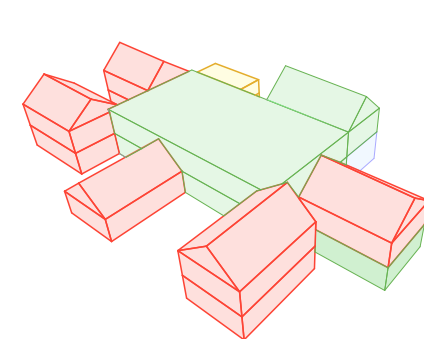
PÕNGERJATE KÜLA

4 000 7 000 11 000 41 980 4 000 11 000 4 980




Hoone funktsioonid grupeeritud ja vormistatud vastavalt võistlusülesanne ruumiprogrammile.

Hoone funktsionaalsed grupid:
- Rühmaruumid
- Administratiivruumid
- Sõltumatulised, lisa- ja abiruumid
- Õppekeskus
- Bassein
- Tehnuruumid



Hoone funktsioonid olid grupeeritud vastavalt mõttele ning paigutatud kinnistu sissepääsude, päikesevalguse ja naaberkinnistutele asuva hoonestuse järgi.



Projekteeritud hoone sai inspiratsiooni laste joonistustest pärit „majakestest“. Need majakesed omavad seinu, suuri jaotustega aknaid ning korstnaid, kust tuleb suitsu. Neist majakestest moodustatud „küla“, mis loobki projekteeritud lasteaia hoone.

ESIMESE KORRUSE PIAAN M 1:100





PÕNGERJATE KÜLA

HOONE TEHNILISED NÄITAJAD:

ehitisealune pind	2067.5 m ²
suletud netopind	3156.6 m ²
suletud brutopind	3490.6 m ²
kõrgus	12.9m
laius	42m
pikkus	74.5m

RUUMIDE EKSPLIKATSIOON


RUUMI NIMETUS	m ²
Administratiivruumid	
Direktori kabinet	19,80
Dokumendihoidla	15,00
Haige lapse	5,70
Logopeedi	13,20
Pedagoogide puhkeruum	36,96
Psühholoogi	13,20
Tervisihoiutootaja	15,30
WC	2,47
Õppeajuhataja kabinet	19,80
Bassein	141,43 m²
Bassein	75,68
Duširuum	27,30
Friterisaap	18,01
Inventaariruum	18,11
Koridor	26,22
Panipaik	4,63
Riietusruumid	36,90
Saun	10,39
Soolakamber	10,38
WC	3,12
Köök ja söökla	230,74 m²
Jäätmeite	3,64
Köök	36,57
Ladu	30,15
Söökla	182,16
Majapidamisruumid	252,52 m²
Duširuum	1,80
Majandusjuhataja	12,00
Mustapesuruum	9,00
Pesuköök	14,44
Pesuladu	11,02
Pesuvahendite	6,00
Remondiruum	8,75
Riietusruum	6,25
Töötajate	6,25
WC	1,80
Rühmaruumid	77,31 m²
Eesruum	121,39
Garderoob	164,98
Kuivatus	21,60
Ladu	21,60
Magamisruum	873,36
Pesu- ja WC ruum	207,90
Tehnoruumid	1 410,83 m²
Server	5,00
Tehnoruum	85,62
Õpperuumid	90,62 m²
Digi- ja teaduskeskus	59,73
Hoiuruum	32,13
Kostüümide	8,60
Kunstiruum	60,72
Laulmisruum	31,92
Laulmisruumi	8,60
Sportsaal	102,08
Tantsuruum	60,72
Üldalad ja abiruumid	364,50 m²
Dušš	2,40
Eesruum	6,08
Fuajje	195,28
Invä. WC	11,00
Koridor	244,44
Lift	7,98
Panipaik	6,25
WC	7,20
Üuevahendite ladu	100,00
Üldruumide	8,00
TEISE KORRUSE PLAAIN M 1:100	3 156,58 m²



TEISE KORRUSE PLAAIN M 1:100



3D VAADE AVATUD SPORDISAAI, TANTSU JA KUNSTRIRUUMIDELE




KREENHOLMI KINNISTU FASSAADIMATERJALIDE VALIK:

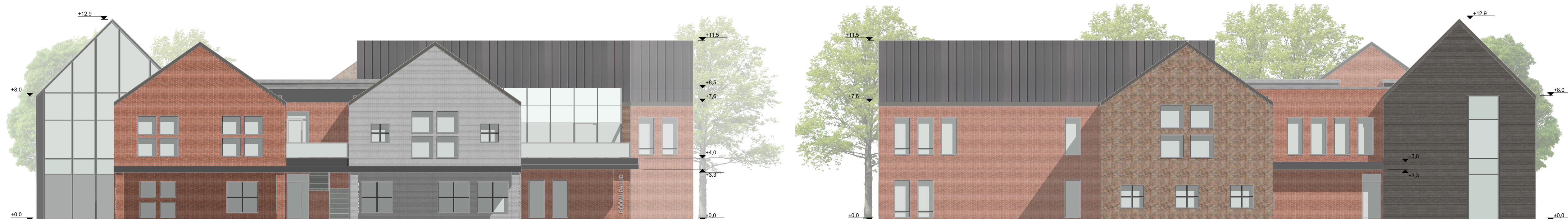


erinevad telliskivi fassaadid laudis klaas tume valtsplekk

Hoonele on valitud kontrastsed ja kaasaegsed viimistlusmaterjalid. Viikatused ja ujula/saali osa on viimistletud tumehalli valtsplekiga, terrassidele on planeeritud rustikaalne puitlaudis ning peasissepääsu lähedusse on projekteeritud suur läbipaistev klaasfassaad. Kreenholmi kinnistu lasteaia rühmaruumide osadele välisviimistluseks on valitud erineva tooniga telliskivi fassaadid. Telliskivi kasutamine on inspireeritud Kreenholmi rajooni moodustavast Kreenholmi manufaktuurst. Välisviimistluse valik seob hoone rajooni ajaloolise taustaga ning toob esile Kreenholmi identiteedi.




VAADE 01 M1:150



VAADE 02 M1:150

VAADE 04 M1:150



VAADE 03 M1:150

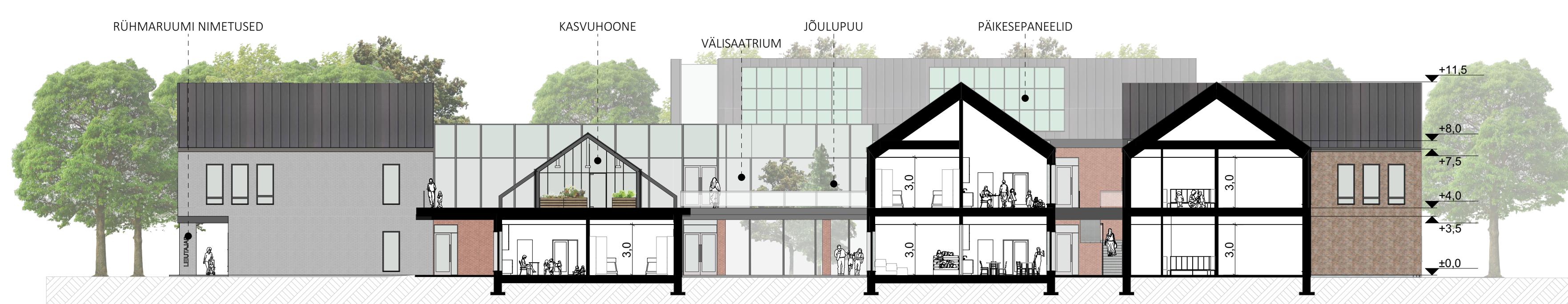

KERESE KINNISTU FASSAADIMATERJALIDE VALIK:



erinevad pastelsed laudvooder fassaadid laudis klaas tume valtsplekk

Keresse kinnistule on planeeritud täpselt samasugune lasteaiahoone, kuid teiste viimistlusmaterjalidega, et seostada Keresse lasteaia ajaloolist arhitektuuritausta ning luua hoonele oma iseloom. Keresse kinnistule on projekteeritud laudvoodriga rühmaruumi hoone osad. Laudvooder on inspireeritud antud piirkonna Narva ajaloolisest puithoonestusest.






LÕIGE 01 M1:200



LÕIGE 02 M1:100



LÕIGE 03 M1:100

